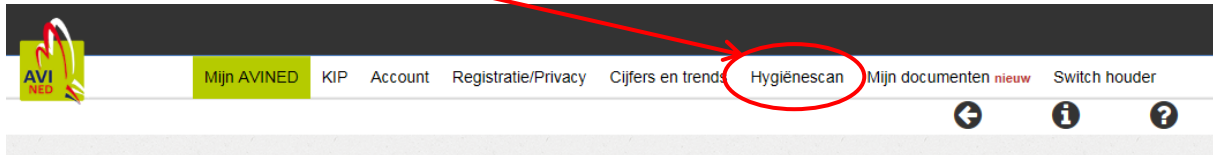


Handleiding hygiënescan

LET OP! De hygiënescan dient ten minste iedere 12 maanden te worden ingevuld.

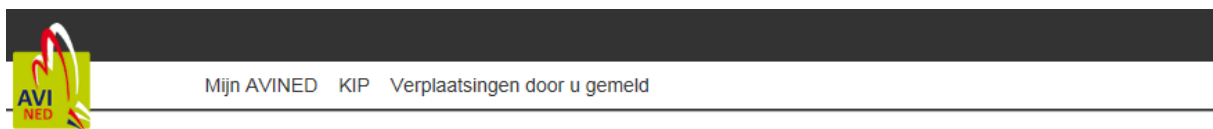
Om de Hygiënescan in te kunnen, moet u ingelogd zijn in Mijn AVINED.

Klik bovenin de menubalk op **Hygiënescan** om de scan te starten.



U heeft nu drie opties:

1. **Hygiënescans nog aan te maken**
2. **Hygiënescans nog aan te passen**
3. **Hygiënescans definitief**



Hygiënescans nog aan te maken

U heeft voor dit jaar geen hygiënescan aangemaakt.

Hygiënescans nog aan te passen

Registratienummer	Adres	Plaats	Bedrijfssoort	Jaar	Versie	Totaal score	Datum definitief
<input type="text"/>	Straat_2306 4	5678 BB Plaats_2306	legpluimveebedrijf	2019	1	0	

1 - 1

Hygiënescans definitief

Registratienummer	Adres	Plaats	Bedrijfssoort	Jaar	Versie	Totaal Score	Datum definitief			
<input type="text"/>	Straat_2306 4	5678 BB Plaats_2306	legpluimveebedrijf	2018	1	371	26-04-2018			
<input type="text"/>	Straat_2306 4	5678 BB Plaats_2306	legpluimveebedrijf	2016	1	397	04-12-2018			

1 - 2

Terug

Nieuwe scan aanmaken:

Klik op het plusje (+) achter de bedrijfssoort om een scan aan te maken.

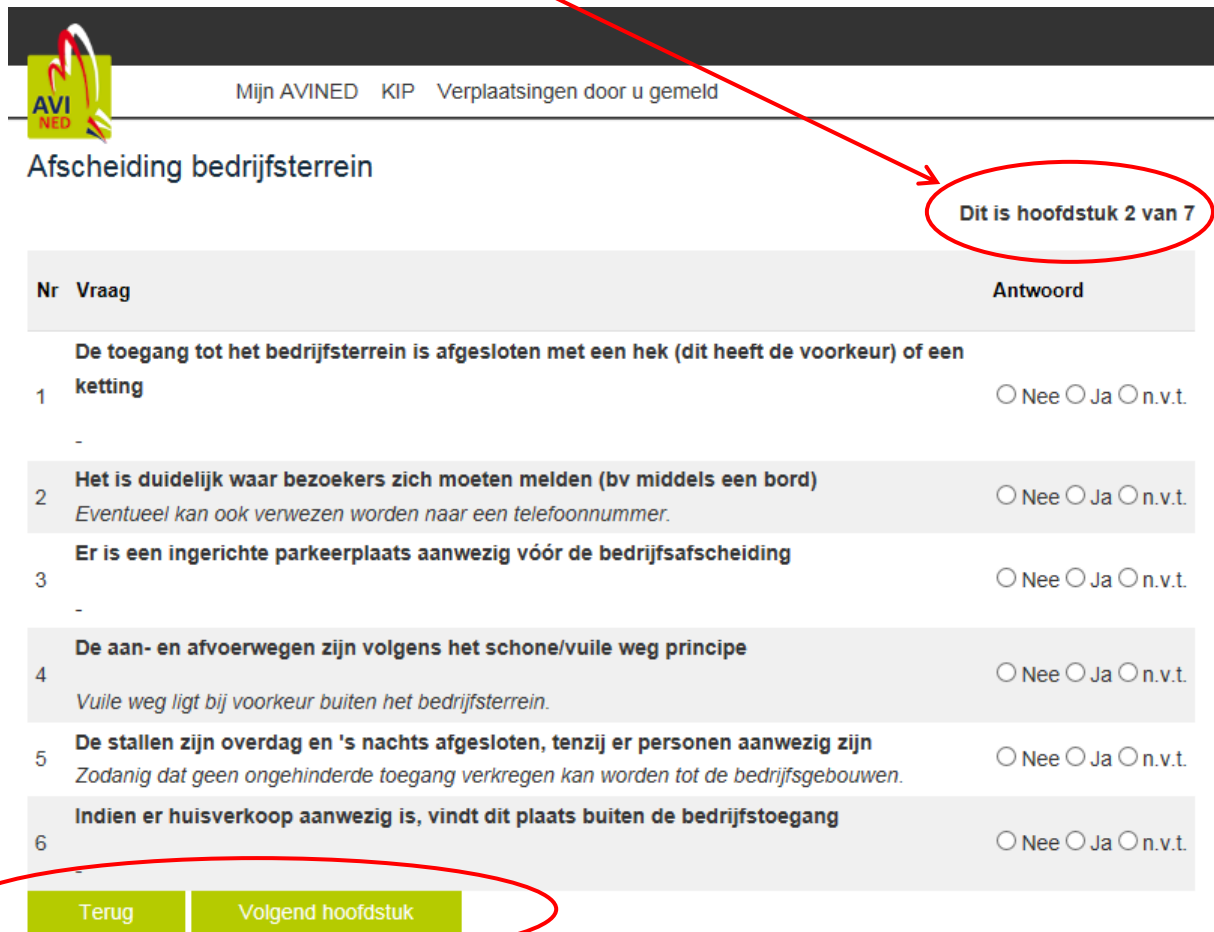


Mijn AVINED KIP Verplaatsingen door u gemeld

Hygiënescans nog aan te maken

Registratienummer	Adres	Plaats	Bedrijfssoort
<input type="text"/>	Straat_2306 4	5678 BB Plaats_2306	legpluimveebedrijf +

Hier kunt u zien in welk hoofdstuk u bent.



Mijn AVINED KIP Verplaatsingen door u gemeld

Afscheiding bedrijfsterrein

Dit is hoofdstuk 2 van 7

Nr	Vraag	Antwoord
1	De toegang tot het bedrijfsterrein is afgesloten met een hek (dit heeft de voorkeur) of een ketting	<input type="radio"/> Nee <input type="radio"/> Ja <input type="radio"/> n.v.t.
2	Het is duidelijk waar bezoekers zich moeten melden (bv middels een bord) <i>Eventueel kan ook verwezen worden naar een telefoonnummer.</i>	<input type="radio"/> Nee <input type="radio"/> Ja <input type="radio"/> n.v.t.
3	Er is een ingerichte parkeerplaats aanwezig vóór de bedrijfsafscheiding	<input type="radio"/> Nee <input type="radio"/> Ja <input type="radio"/> n.v.t.
4	De aan- en afvoerwegen zijn volgens het schone/vuile weg principe <i>Vuile weg ligt bij voorkeur buiten het bedrijfsterrein.</i>	<input type="radio"/> Nee <input type="radio"/> Ja <input type="radio"/> n.v.t.
5	De stallen zijn overdag en 's nachts afgesloten, tenzij er personen aanwezig zijn <i>Zodanig dat geen ongehinderde toegang verkregen kan worden tot de bedrijfsgebouwen.</i>	<input type="radio"/> Nee <input type="radio"/> Ja <input type="radio"/> n.v.t.
6	Indien er huisverkoop aanwezig is, vindt dit plaats buiten de bedrijfstoegang	<input type="radio"/> Nee <input type="radio"/> Ja <input type="radio"/> n.v.t.

Terug **Volgend hoofdstuk**


Door op "Terug" of "Volgend hoofdstuk" te klikken, kunt u naar een vorig of volgend hoofdstuk.

10 Eierleggenden: Reiniging van de eierbewaarplaats vindt plaats na ophalen van de eieren Nee Ja n.v.t.

11 Eenden: Strooisel wordt overdekt of afgedekt bewaard Nee Ja n.v.t.

Terug **Gereed**

Door op "gereed" te klikken, stuurt u de ingevulde hygiënescan.
 Vervolgens verschijnt onderstaand scherm.



Mijn AVINED KIP Verplaatsingen door u gemeld

Score overzicht Hygiënescan pluimveehouderijbedrijven.

Onderwerp	Maximale score	Mijn score	Percentage van de maximale score
1 - Ongedierte bestrijding en vogelwering	97	0	0
2 - Afscheiding bedrijfsterrein	38	0	0
3 - Hygiëne bedrijfsterrein	49	0	0
4 - Bedrijfshygiëne	63	0	0
5 - Stalhygiëne	56	0	0
6 - Voertuigen, materialen en personeel	93	0	0
Subtotaal	396	0	0
7 - Extra vragen per diertype	60	0	0
Totaal	456	0	0

Dit is uw resultaat.

Minimale normen

We raden u aan om extra aandacht te besteden aan de volgende tekortkomingen:

(minimale maatregelen die met "nee" of niet zijn beantwoord):

Minimale norm

De bedrijfsgebouwen zijn zodanig ingericht dat er geen ongedierte in kan komen

De bedrijfsgebouwen zijn zodanig ingericht dat er geen wilde vogels in kunnen komen

Het bedrijfsterrein is vrij van hobby pluimvee

De toegang tot het bedrijfsterrein is afgesloten met een hek (dit heeft de voorkeur) of een ketting

Er is een ingerichte parkeerplaats aanwezig vóór de bedrijfsafscheiding

Indien er huisverkoop aanwezig is, vindt dit plaats buiten de bedrijfstoegang

Onder minimale normen vindt u de tekortkomingen. We raden u aan om hier extra aandacht aan te besteden.

Maatregelen

Daarnaast is aangegeven dat de volgende maatregelen worden genomen:

Maatregel

De stallen zijn vrij van ratten en muizen (of uitwerpselen/vraat)

De bedrijfsgebouwen worden regelmatig gecontroleerd op insecten (vliegen, bloedluizen en (tempex) kevers) en indien nodig worden passende maatregelen genomen

Maak definitief

Raadplegen/printen

Aanpassen

Nadat u op "Maak definitief" heeft geklikt, kunt u de scan niet meer aanpassen. U kunt pas in het volgende kalenderjaar een nieuwe scan aanmaken.

Als u op "Raadplegen/printen" klikt, krijgt u een volledig overzicht van alle hoofdstukken en de antwoorden. Dit overzicht kunt u vervolgens printen.

Klik hierop om antwoorden aan te passen of ontbrekende antwoorden in te vullen.

Onder Hygiënescans nog aan te passen vindt u ingevulde hygiënescans, deze zijn alleen nog niet definitief. Als alle antwoorden volledig en correct zijn ingevuld kunt u de scan definitief maken.

Hygiënescans nog aan te passen

Registratienummer	Adres	Plaats	Bedrijfssoort	Jaar	Versie	Totaal score	Datum definitief
<input type="text"/>	Straat_2306 4	5678 BB Plaats_2306	legpluimveebedrijf	2019	1	0	

Door op het potloodje te klikken, kunt u de antwoorden wijzigen of aanvullen.

Hygiënescans definitief

Registratienummer	Adres	Plaats	Bedrijfssoort	Jaar	Versie	Totaal Score	Datum definitief
<input type="text"/>	Straat_2306 4	5678 BB Plaats_2306	legpluimveebedrijf	2018	1	371	26-04-2018
<input type="text"/>	Straat_2306 4	5678 BB Plaats_2306	legpluimveebedrijf	2016	1	397	04-12-2018

1-2

Terug

 Hier kunt u uw score inzien.

 Hier kunt u de scan printen.

 Als u fouten in de scan heeft gemaakt kunt u hier een nieuwe versie van de scan aanmaken.